

Perceção subjetiva de segurança na União Europeia: fatores explicativos

João Paulo Feijoo | Departamento de Relações Internacionais
Doutorando em Relações Internacionais, Geopolítica e Geoeconomia

Um novo paradigma de segurança

Guerra Fria, ordem bipolar

Defesa: capacidade militar e alianças

Referente Assegurar as missões assignadas aos estados soberanos: proteção das fronteiras territoriais, da população, dos bens materiais, das instituições ...

Âmbito Defesa contra a agressão externa, através da capacidade para a dissuadir ou derrotar.

Agentes O estado é o único agente. Poder de decisão centralizado no governo. Os estados relacionam-se numa ordem internacional anárquica, ou mais comumente no âmbito de sistemas coletivos de segurança interestatal.

Meios Poder nacional e forças armadas, domínio de posições estratégicas, alianças.

Aceleração da globalização

Desenvolvimento económico e social

Proteger os indivíduos contra a violência e as privações, e promover o seu bem estar quer na dimensão material quer na da consumação e proteção da sua dignidade.

Proteção contra todas as formas de agressão e violência, e defesa contra todo o tipo de ameaças, incluindo as de índole económica, sanitária e ambiental.

Envolve para além dos governos um amplo espectro de atores: organizações internacionais e regionais, ONGs, organizações da sociedade civil, comunidades locais, e os próprios indivíduos.

Políticas públicas de desenvolvimento e proteção, designadamente visando a aquisição de resiliência, a emancipação e o protagonismo dos indivíduos e comunidades.

Que ameaças sentem os Europeus?

Global Peace Index
(3 variáveis)

- ▲ **SEGURANÇA INTERNA (58%)**
- **CONFLITUALIDADE (5%)**
- **GRAU DE MILITARIZAÇÃO (0%)**

Positive Peace Index
(8 variáveis)

- ▼ **CORRUPÇÃO (66%)**
- ▼ **AMBIENTE HOSTIL AO NEGÓCIO (41%)**



Perceção de segurança no país
(Inquérito Eurobarómetro)

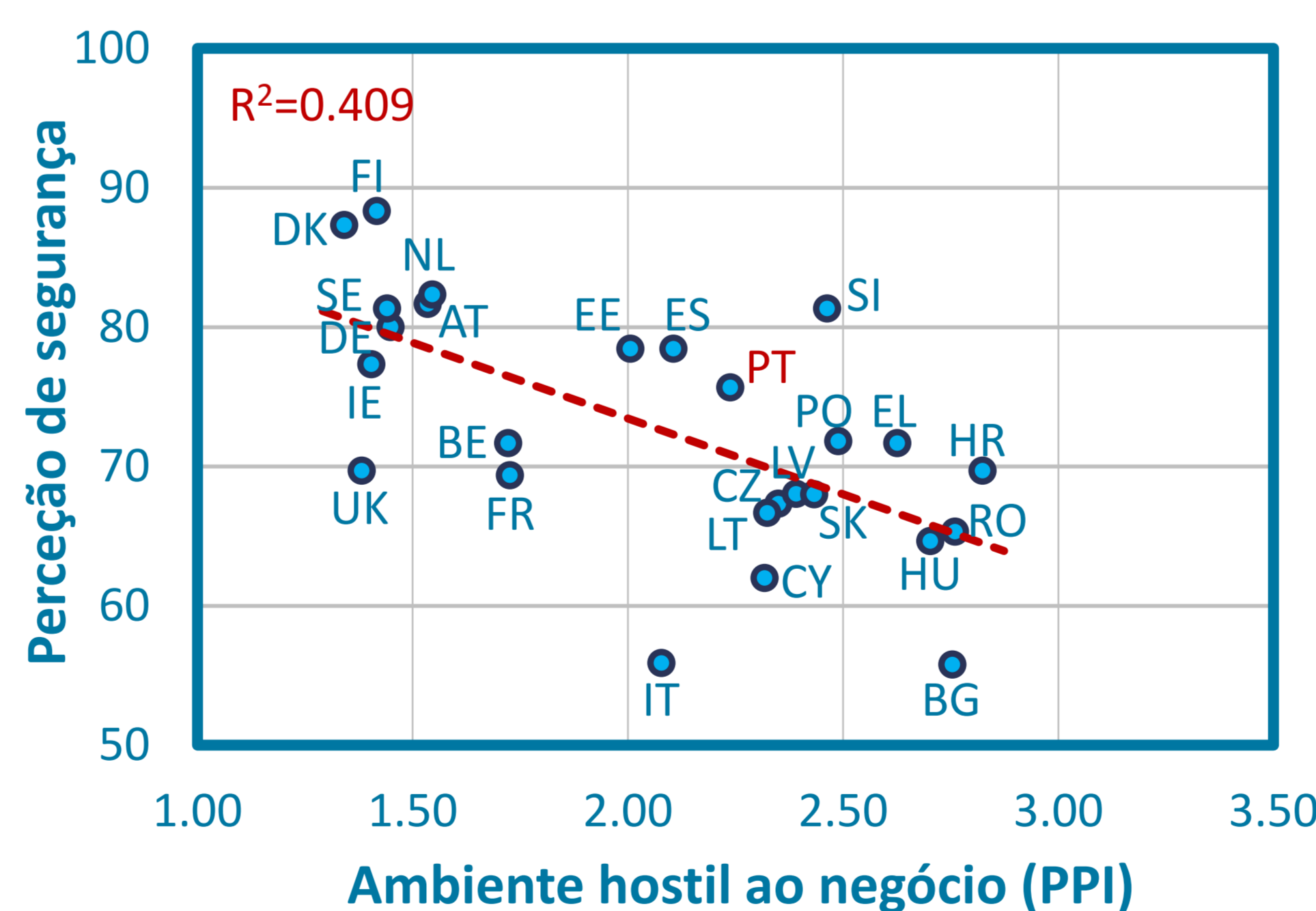
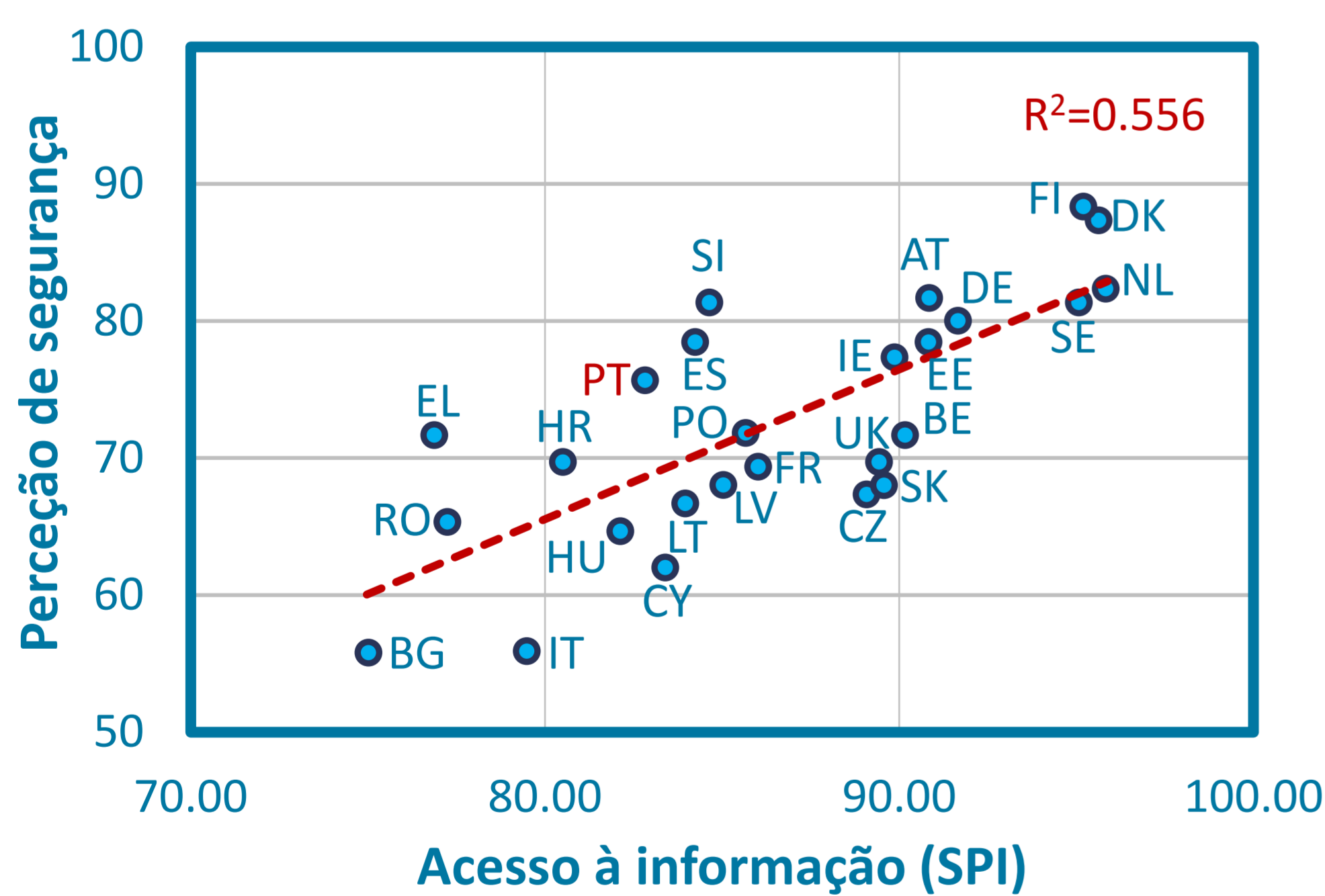
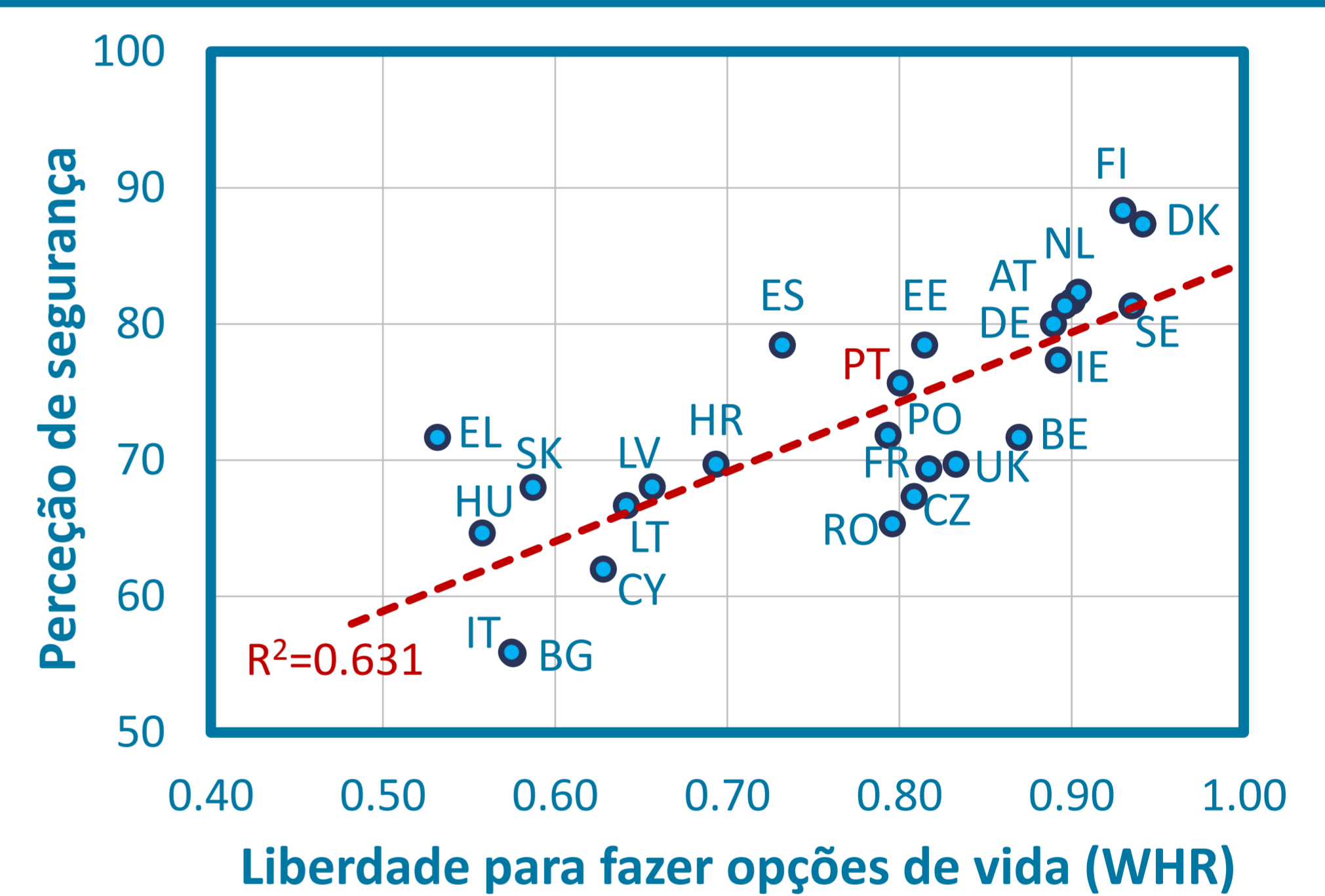
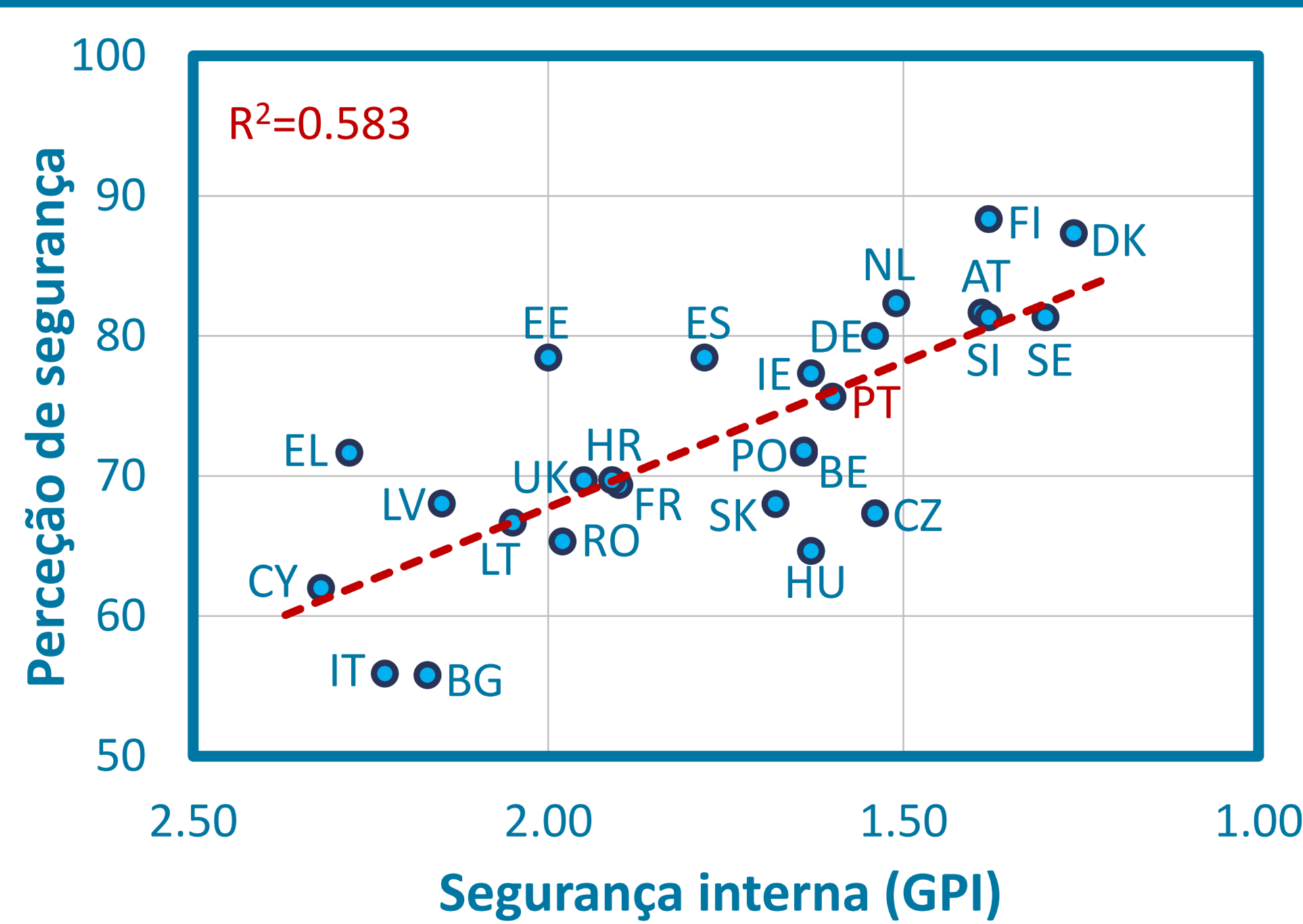
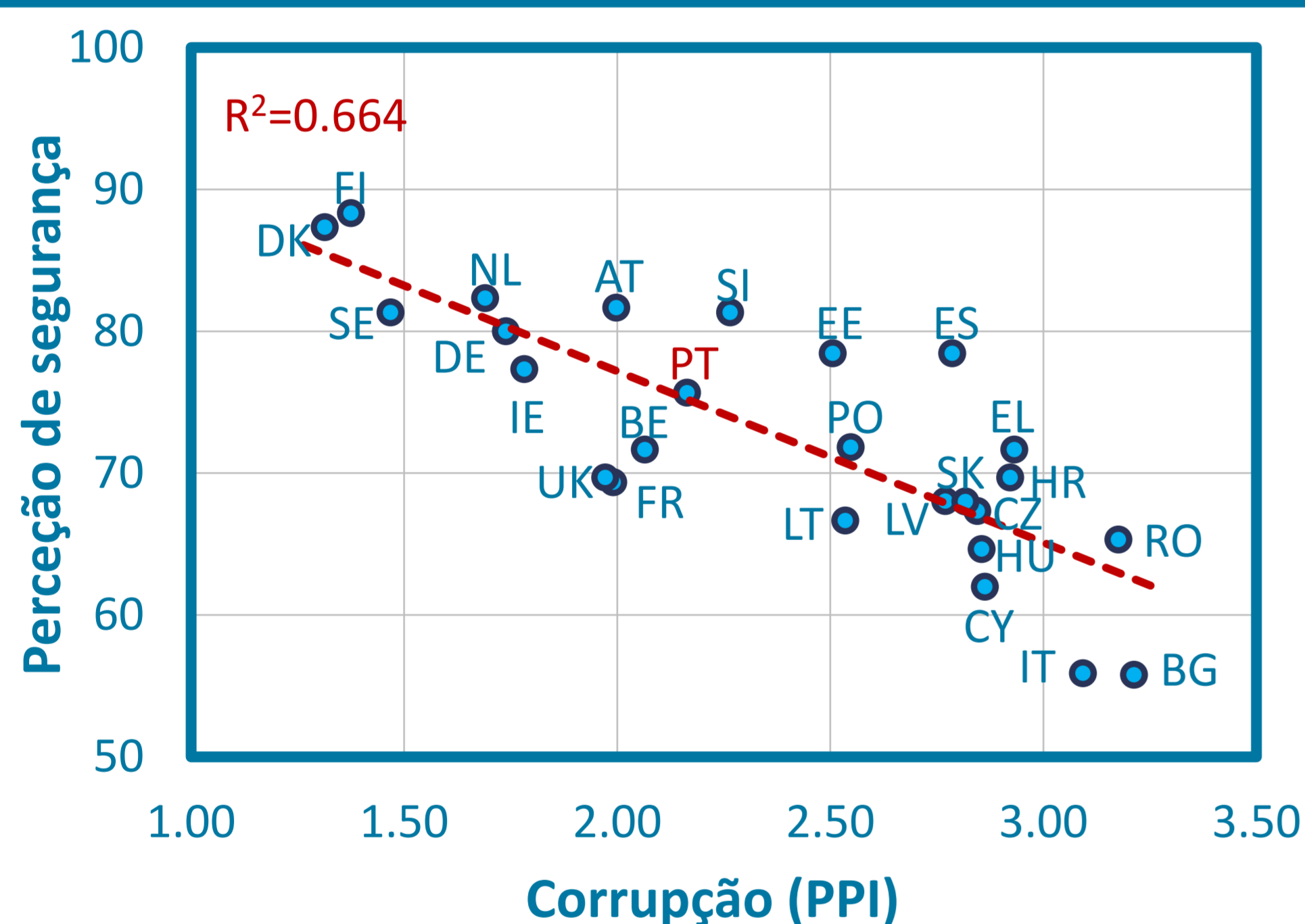
- ▲ **ACESSO À INFORMAÇÃO (57%)**

- ▼ **CORRUPÇÃO (54%)**
- ▲ **LIBERDADE PARA FAZER OPÇÕES DE VIDA (63%)**

Social Progress Index
(12 variáveis)

World Happiness Report
(9 variáveis)

Os coeficientes de determinação ("R square") indicados explicam a variação da perceção de segurança devida a cada "ameaça" tomada isoladamente; como não medem a contribuição marginal das 6 "ameaças" tomadas em conjunto, a sua soma é diferente de 100%.



Modelo matemático construído por análise de regressão mútua:

$$PSS = -0.550 COR + 0.366 SI$$

Erro padrão: 0.554

PSS: Perceção subjetiva de segurança
COR: Corrupção
SI: Segurança interna

As restantes variáveis independentes não produziram coeficientes estatisticamente significativos quando introduzidas na equação.

Principais conclusões

- ▲▲ **Segurança interna** (ordem pública, combate à agitação e à criminalidade, etc.) – mais importante que fatores económicos, sociais e ambientais.
- ▲▲ **Corrupção** é ameaça significativa à segurança.
- ▼▼ **Conflitualidade** e **componente militar** da segurança são fortemente desvalorizadas.

- ▲ Necessidades ligadas às **oportunidades de realização pessoal** – e.g. acesso à informação, liberdade de opções de vida, ambiente de negócio).
- ▼ Necessidades afetivas (afetos, apoio social...), algumas intrínsecas (educação...) e materiais (abrigo, água e saneamento, nutrição, saúde...).

CONTEXTUALIZAÇÃO

O inquérito do Eurobarómetro data de meados de 2015, logo reflete já os potenciais efeitos quer de vários atentados terroristas (Londres, Madrid e Charlie Hebdo, mas não Paris-Bataclan) quer da agressividade da Rússia e do EI, quer da crise dos refugiados.

Não foi possível encontrar nenhum indicador fiável sobre os refugiados e a imigração em geral, o que infelizmente inviabilizou a inclusão desta variável na pesquisa efetuada.

Ficha técnica

Análise de dados de 26 países – EU28 com exceção de Malta e Luxemburgo, por falta de dados – extraídos das seguintes fontes:

- Europeans' attitudes towards security, nível "País" (Special Eurobarometer 432, 2015)
- Social Progress Index (2015)
- Global Peace Index (Global Peace Index Report, 2015)
- Positive Peace Index (Positive Peace Report, 2015)
- World Happiness Report (2015)

Análise de regressão de 32 variáveis independentes contra a variável dependente "Perceção subjetiva de segurança" (PSS) obtida do inquérito do Eurobarómetro.

Pesquisa de modelos de regressão múltipla "best fit" por meio de regressões "stepwise" com eliminação progressiva de variáveis independentes, para um grau de confiança de 90%.

O reduzido tamanho da amostra e a fraca correlação da maioria das variáveis independentes analisadas com a variável dependente retira validade estatística à maioria das primeiras.